

5.K U bY]bZ:fa UWY



Do konserwacji części z tworzywa nie stosować materiałów zawierających rozpuszczalniki.

Sosować w instalacjach:

- o dobrej jakości wykonania
- zgodnie z przepisami
- zachowując bezpieczeństwo.

Postępować zgodnie z instrukcją.

Niezwłocznie reagować na niesprawności.

Produkt przeznaczony do stosowania w aplikacjach określonych w niniejszej instrukcji. Wszelkie odstępstwa powodują utratę gwarancji.



Honeywell

Dział Automatyki Domów

Honeywell Sp. z o.o.
ul. Domaniewska 39B
02-672 Warszawa

Tel.: (22) 6060 900
Faks: (22) 6060 983

www.honeywell.com.pl/automatyka_domow
Z74S-m-pl01r0511

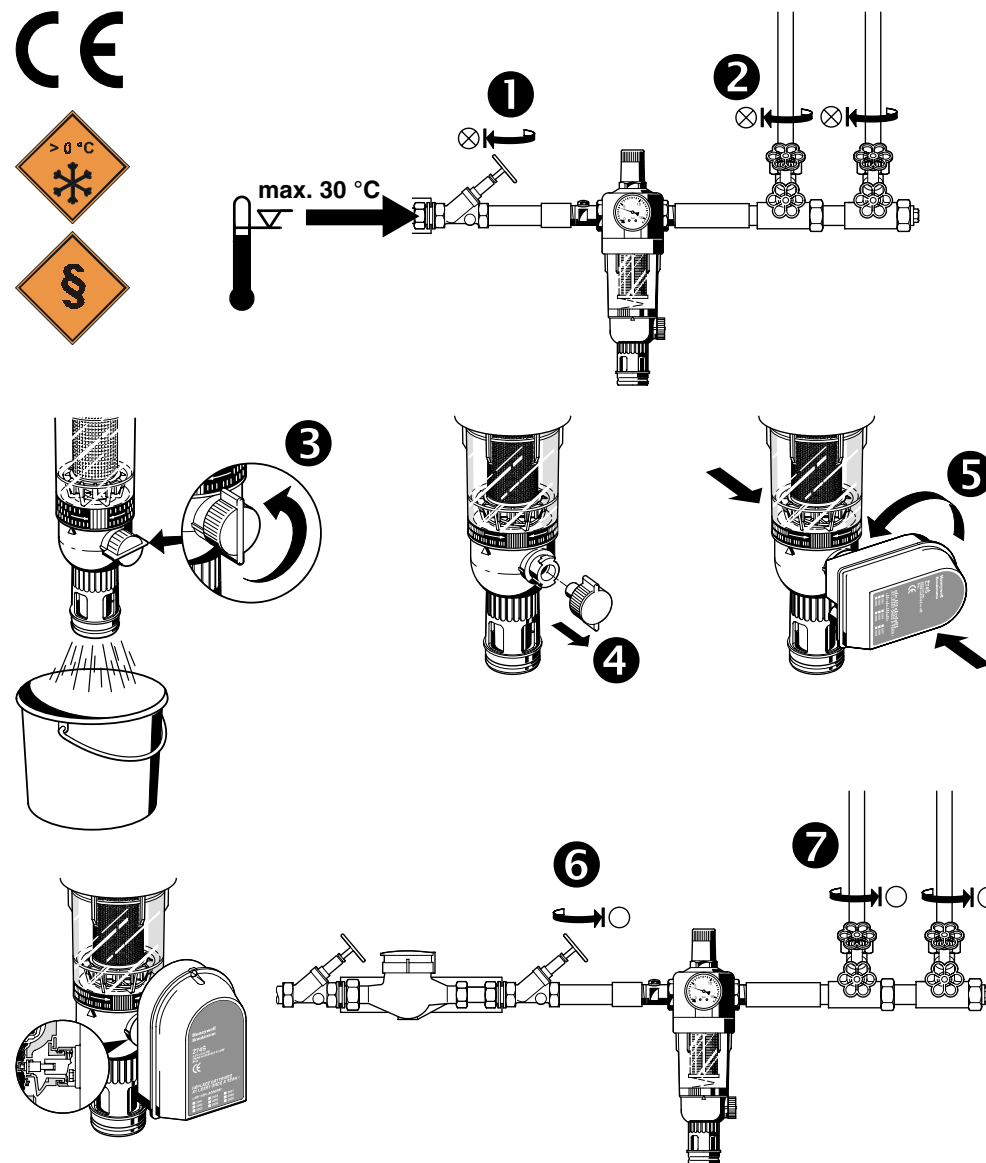
MUTH-1134/GE23R0902

EB-Z74S-A-A

Z74S

Instrukcja montażu

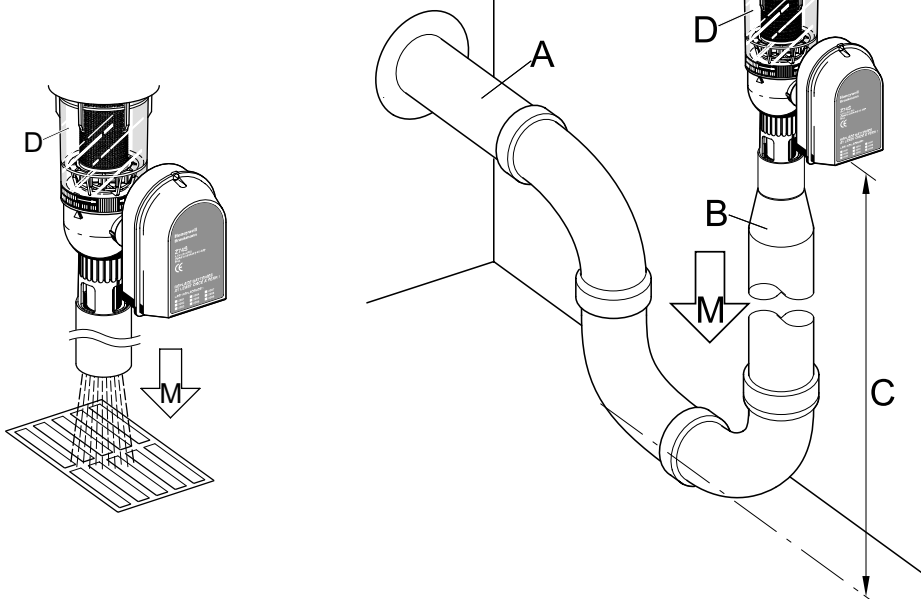
1.Instalacja



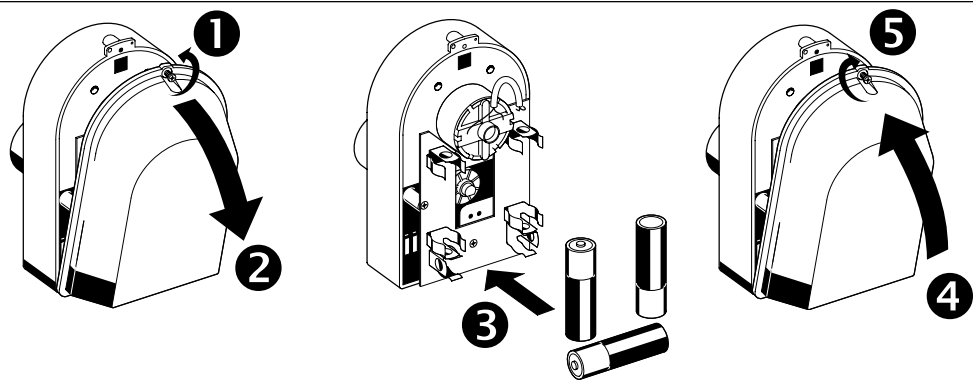
2. Nfni lk cXm

- 2 sposoby

D	A	B	C	M
1/2" + 3/4"	DN 70	DN 50/70	300 mm	ok. 12 l
1" + 1 1/4"	DN 70	DN 50/70	300 mm	ok. 15 l
1 1/2" + 2"	DN 70	DN 50/70	300 mm	ok. 18 l



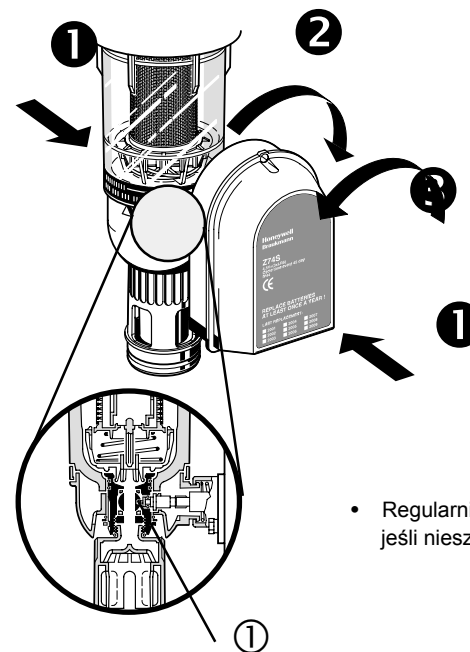
3. Montaż baterii



- 3 baterie LR 6 - 1,5 V typ AA alkaliczno-magnezowe
- Żywotność baterii

ok. 1,5 roku

4. Kontrola



- Regularnie sprawdzać działanie zaworu spustowego i wymienić jeśli nieszczelny lub obraca się z oporem.